

CATÁLOGO CONTROL DE ACCESO 2011

BARRERA PARKING CON CANDADO Referencia: APCA01



Barrera parking económica con candado.

Barrera o cepo para reservar plazas de parking muy fácil de instalar y utilizar. Abatible para cierre con candado (no incluido). Bloquea el acceso a su plaza de garaje brindándole privacidad. Esta valla o barrera de parking consta de 3 bases para su anclaje al suelo. Muy elegante y resistente. Incluye 6 tacos con tornillos para su anclaje al pavimento. Medidas Altura: 63 cm Anchura: 31 cm Agujero de Ø 10 mm para colocar candado (NO SUMINISTRADO)


BLOQUEADOR DE PARKING 3 BASES ESTÁNDAR Referencia: APCA02

Valla guarda plazas manual

Barrera de parking de 3 pies. Cerramiento simple y eficaz con candado. Tubo de 35 mm de diámetro con 2 bandas reflectantes. Ancho 75,5 Cm.



BARRERA RESERVA PARKING 3 BASES Referencia: APCA03



Barrera guarda plazas con cierre automático. Muy robusta.


Barrera de parking de 3 bases con cerramiento automático y cilíndrico. Es la mas fuerte de todas nuestras vallas. Cada base tiene 4 tornillos, con lo que el total de puntos anclados al suelo son 12. Tubo de 50 mm de diámetro con 2 bandas reflectantes. Ancho 98 Cm.

BARRERA DE PARKING BLOCK Referencia: APCA04

Barrera guarda plazas de un solo apoyo

Barrera de parking de una sola base, con cerramiento automático. para cerrarla solo se debe subir y queda en posición de bloqueo. Tubo de acero galvanizado de 45 mm de diámetro con 1 banda reflectante.

Medidas Aproximadas:
60 cm de alto X 45 mm de diámetro



GUARDA PLAZAS TIPO "T" Referencia: APCA05



Barrera de parking en "T". Simple montaje.

Cómoda barrera abatible para dar privacidad a su plaza de garaje. Sencillo en su cierre y apertura. Barrera de parking de 1 base con cerradura tubular. Tiene la comodidad de poderse levantar con el pie para cerrarla. Incluye llaves y tacos para instalarla. MEDIDAS: Tubo de 60 mm de diámetro. Alto 60 Cm + Ancho 40 Cm.

CATÁLOGO CONTROL DE ACCESO 2011

Guardaplazas circular Referencia: APCA06

Barrera guarda plazas abatible con cerradura

Valla o barrera guarda plazas abatible con cerradura y dos llaves. Fabricada en tubo de acero y en color amarillo. Es el único modelo del mercado con un gran poder disuasorio por su señal de prohibición. Alto 43 x ancho 42 x profundo 47



BLOQUEADOR ECONOMICO EN "V" Referencia: APCA08

Barrera guarda plazas económica y novedoso diseño en "V".

Salva parking económico y novedoso diseño. Muy fácil de levantar tirando hacia arriba de una de sus "alas".

Viene con cerradura y dos llaves, además de tacos y tornillos. Por su ancho de casi 90 cm, tiene la particularidad de ocupar un espacio a lo ancho para bloquear el acceso a una plaza de garaje. Dimensiones: Alto 280 x ancho 1000 x profundo 190.



Barrera cepo guarda parking muy sólido y eficaz Referencia: APCA14

Con una relación precio-calidad-robustez insuperable, este cepo, barrera de parking, guarda plazas o bloqueador de aparcamiento cumple a la perfección su función disuasoria y bloqueadora. Fabricado en acero galvanizado Sendzimir (galvanización en caliente en continuo) tiene un pie telescópico central con cerradura por cilindro europeo que permite subir y bajar el arco de la barrera. Al subirla el bloqueo es automático, es decir, no requiere la llave para actuar. Es muy fácil de instalar con los tacos y tornillos contenidos en el kit o para mayor seguridad con U de sellamiento y tuercas de seguridad de Ø 8mm

Medidas:

Ancho total: 850 mm Alto subida: 455 mm Alto bajada: 55 mm

Diámetro tubo: 50 mm Mástil central: 45x45 mm



Poste parking con cerradura Referencia: APCA15



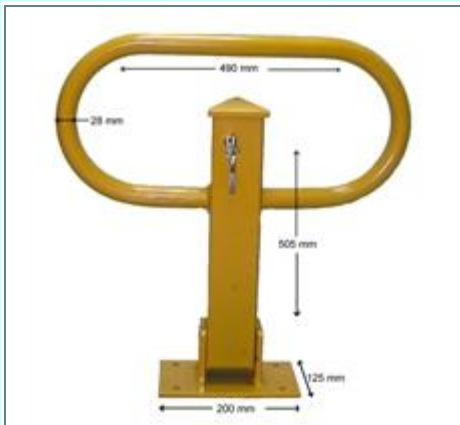
Poste de estacionamiento

Poste guarda plazas de garaje fabricado en tubo de hierro y pintado en color amarillo para mayor visibilidad del producto. De fácil uso e instalación, sólo se deben abrir con un taladro 4 agujeros al suelo y anclarlo con tacos y tornillos. Viene con una cerradura en la parte superior que sirve para bloquear el poste tanto estando subida como bajada. Tanto para subirla como para bajarla debe usar la llave suministrada. Este poste bloqueador es muy resistente, elegante y puede ser bajada en dos sentidos proporcionando mayor versatilidad.

Medidas: Alto 620 mm x diámetro 60 mm

CATÁLOGO CONTROL DE ACCESO 2011

Barrera abatible parking Referencia: APCA16



Barrera abatible parking

Estupenda barrera abatible parking fabricada en España. Está pintada al horno, con color amarillo RAL 2004 e incluye sus 4 anclajes para el suelo. Para su apertura y cierre lleva una cerradura.

Medidas: Alto 505 mm x ancho 490 mm x tubo 28 mm. Base: 125 mm x 200 mm

Barrera manual elevadora de acceso para parking Referencia: APCA27

Robusta barrera manual de acceso a parking o estacionamiento, disponible en cuatro medidas: 3, 4, 5 y 6 metros. La barrera manual está fabricada en acero tubular con una base para su apoyo en el suelo. El mástil está fabricado en tubo rectangular de aluminio laca en blanco. El tubo pivotante está fabricado en acero tubular y se monta sobre un eje de acero inoxidable que pivota sobre casquillos de bronce autolubricado. Esta provisto de un sistema para bloquear la barrera en abierto o cerrado. Toda la barrera está pintada al horno en RAL 2004. En barreras de má de 4 metros de mástil se recomienda colocar un apoyo en punta. La base de la barrera viene preparada para poder colocar un sistema de iluminación. Con un mantenimiento bajo y de muy fácil instalación.



Cepo inmovilizador de vehículos Referencia : APCA211



Estupendo CEPO inmovilizador anti robo de vehículos

Cepo inmovilizador de vehículos El cepo para rueda APCA211 sirve para inmovilizar vehículos colocándose en las ruedas de los mismos. Es muy fácil de colocar, simplemente introduzca la llave para abrirlo. Después abra el cepo e instálelo en la rueda. Sirve para ruedas de hasta máximo 270mm.